



عملکرد شرکت ملی پخش فراورده های نفتی استان البرز

دردولت یازدهم

(از سال 1392 تا 1395)

معرفی شرکت

هدف خاص و کلیدی:

شرکت ملی پخش فرآورده های نفتی منطقه البرز، مسئولیت عرضه CNG در بخش حمل و نقل، همچنین تامین، انبارش و توزیع انواع فرآورده های نفتی همه بخشهای مصرف (حمل و نقل، کشاورزی، صنعتی، معدنی، خانگی و ...) را از طریق خطوط لوله و ناوگان حمل و نقل جاده ای، به طور مطمئن و پایدار، بصورت انحصاری در محدوده جغرافیائی استان البرز بعهده دارد.

هدف اصلی این شرکت، جلب رضایت عمومی و تکریم شهروندان و تامین رضایتمندی مصرف کنندگان و طرف های ذینفع می باشد.

معرفی شرکت

ویژگی های اقتصادی و صنعتی

منطقه البرز به لحاظ واقع شدن در کنار بزرگراهی که منتهی به یازده استان کشور می شود و همچنین اتصال به جاده ترانزیتی، از نظر جغرافیایی در موقعیت خاصی قرار گرفته و متأثر از عواملی مانند نزدیکی به پایتخت و وجود آب و هوایی مناسب برای فعالیتهای کشاورزی، باغداری و گردشگری دارای اهمیت ویژه ای از نظر سیاسی و اجتماعی می باشد. که وجود کارخانجات صنعتی بزرگ و کوچک (۱۳٪ صنایع کشور) نیز گویای این اهمیت می باشد.

معرفی شرکت

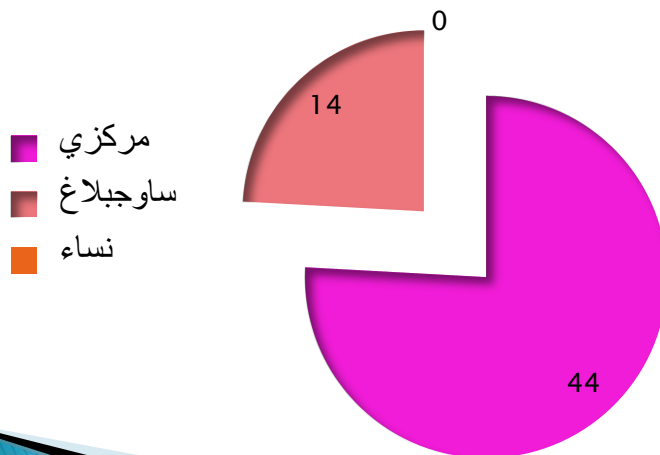
مشخصات منطقه

نام ناحیه	شهرستانهای تحت پوشش	جمعیت	تعداد خانوار
مرکزی کج	(کج- اشتهارد- فردیس)	2/150/000	645/263
ساوجبلاغ	(ساوجبلاغ- نظرآباد- طالقان)	401/000	118/523
نساء	(بخش آسارا)	18/000	4/368
جمع	-----	2/569/000	768/154
نسبت از کل کشور	-----	%3.21	%3.4

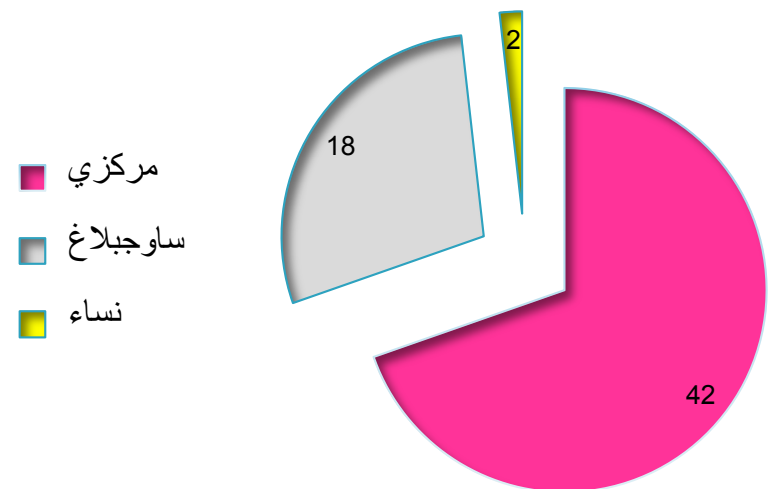
معرفی منطقه : جایگاه ها

ناحیه	تعداد جایگاههای فرآورده های نفتی	تعداد جایگاههای CNG
مرکزی	۴۴	۴۷
ساوجبلاغ	۱۹	۱۴
نساء	۲	۰
جمع استان	۶۵	۶۱

تعداد جایگاههای CNG

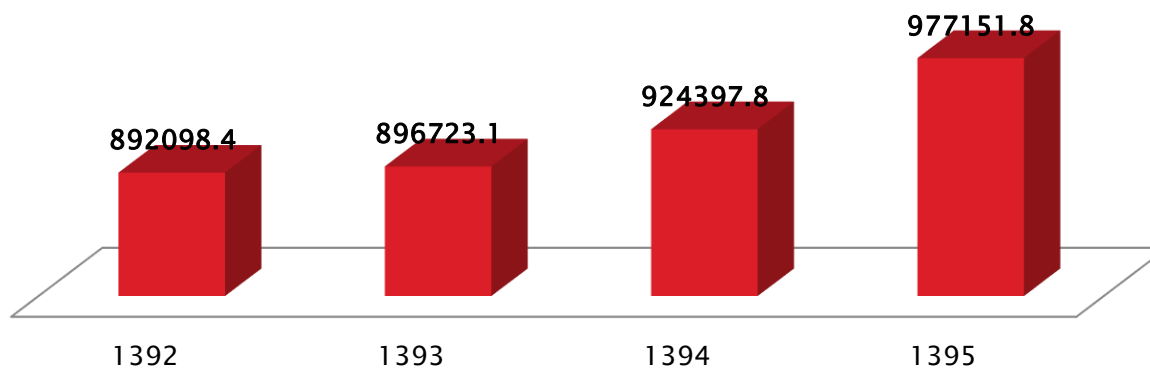


تعداد جایگاههای فرآورده های نفتی



بنزین موتور

ارقام به هزار متر مکعب

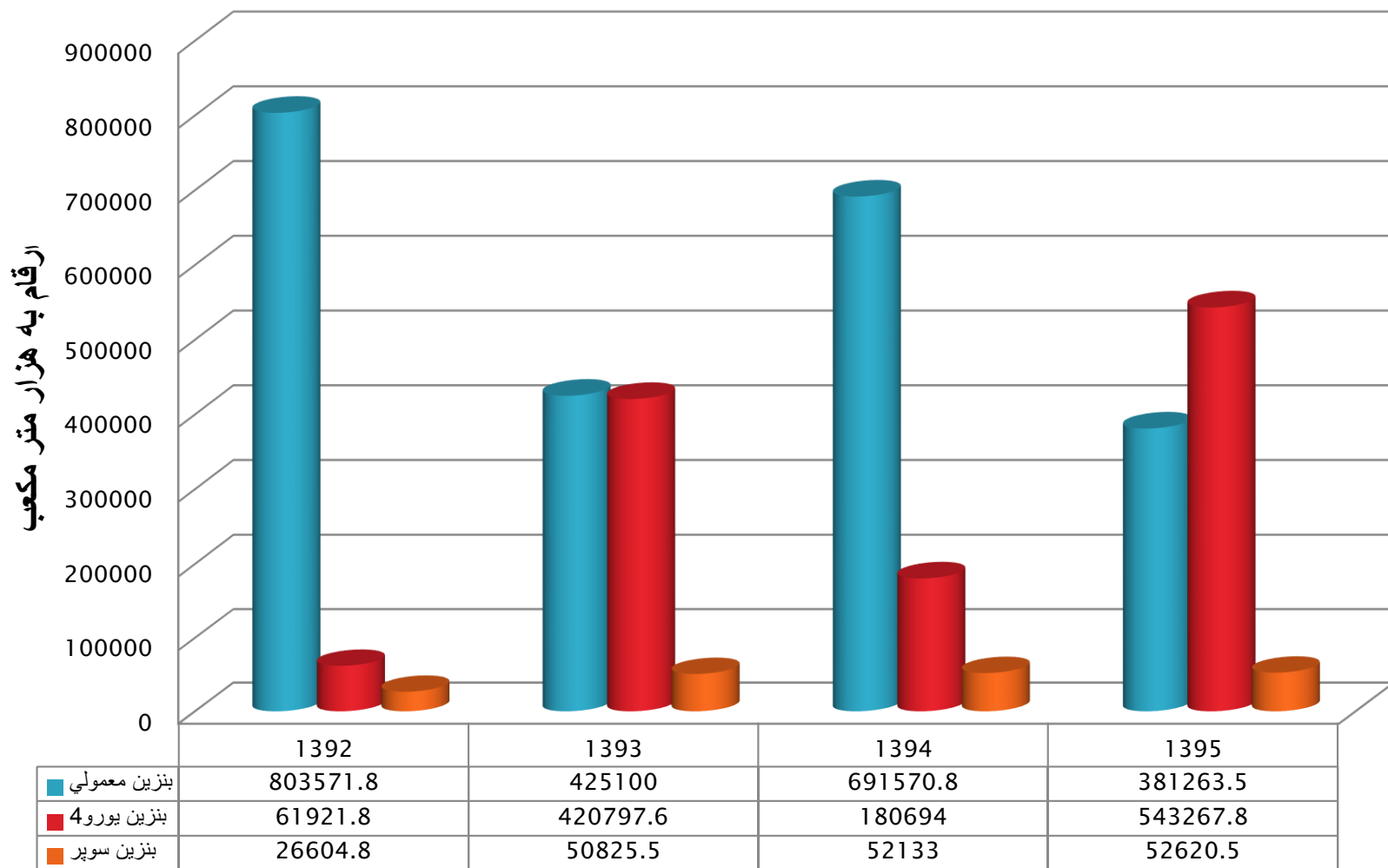


فرآورده	1392	1393	1394	1395	مجموع
بنزین موتور	892098.4	896723.1	924397.8	977151.8	3690371.1
درصد رشد نسبت به سال 92 (سال پایه)		0.5	3.6	9.5	
درصد رشد نسبت به سال قبل		0.5	3.1	5.7	

• توزیع بنزین موتور:

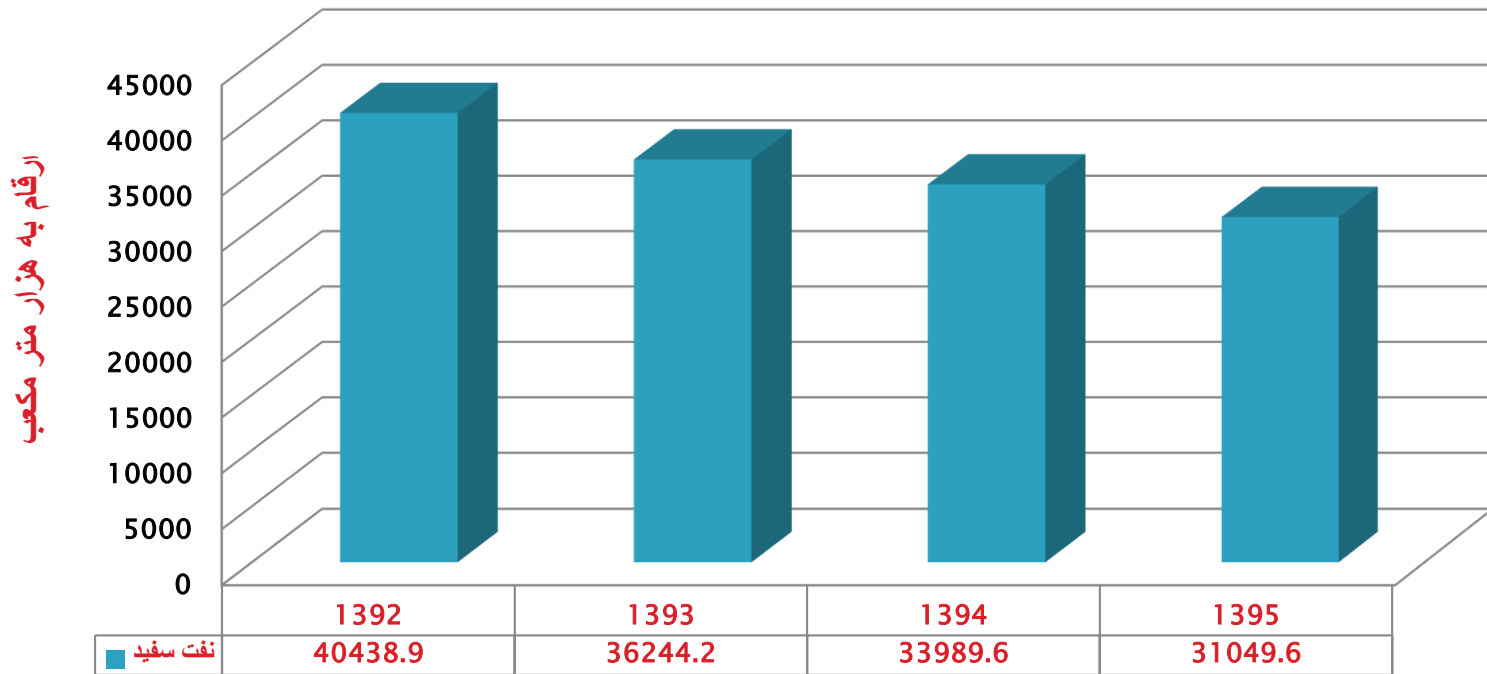
توزیع بنزین موتور در سال 95 نسبت به سال 92 رشد 9.5 درصدی و در مقایسه با سال 94 رشد 5.7 داشته که علت این امر افزایش خودروها و نیز افزایش کمی جایگاههای عرضه سوخت در سطح استان بوده است.

سبد بنزین موتور توزیعی در سطح استان البرز در دولت یازدهم



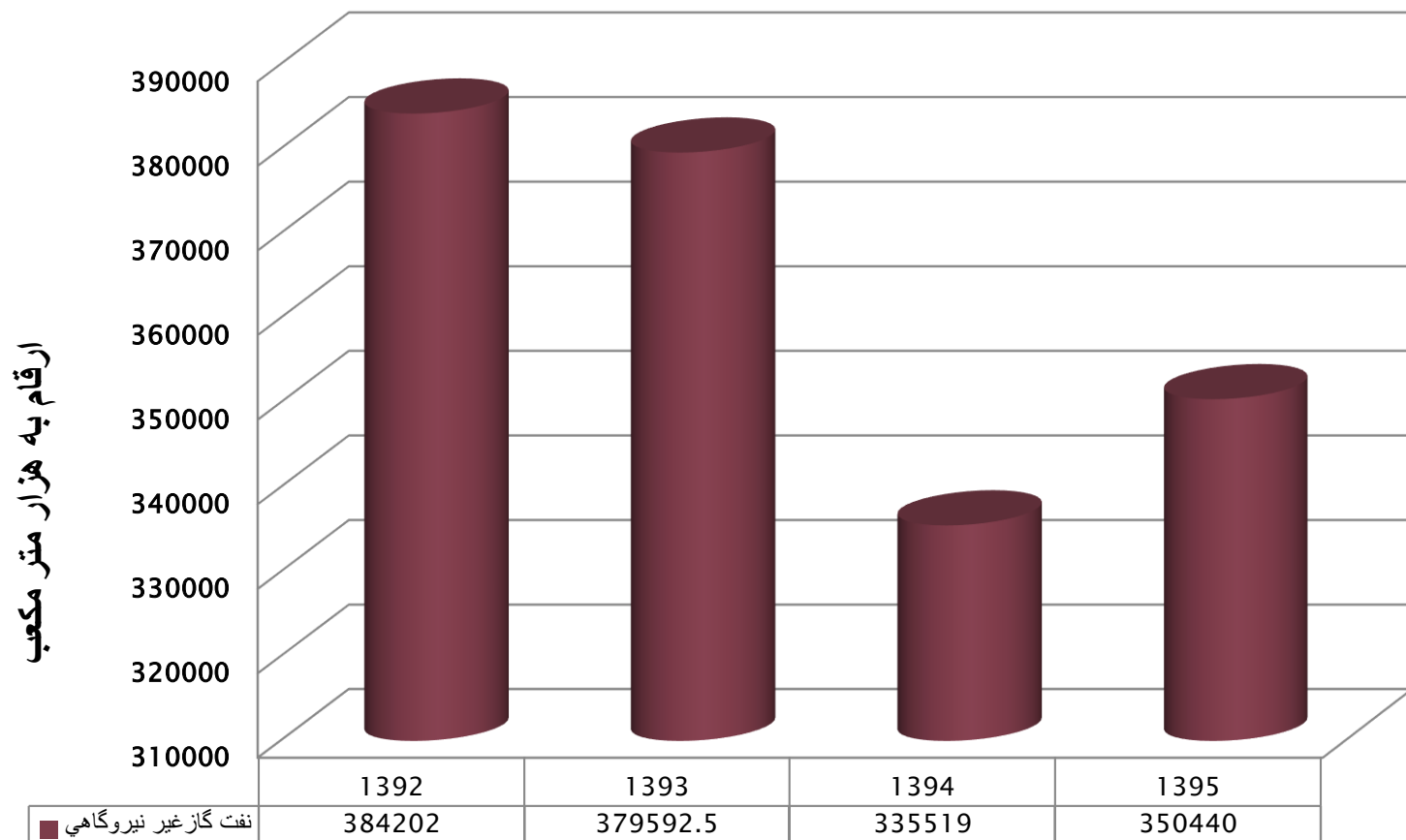
• در سال 1395 علي رغم افزايش مصرف بنزين موتور بيش از 60 درصد سبد بنزين موتور عرضه شده را بنزين پاك (بنزين يورو و سوپر) مي باشد اين امر درحاليست كه در سال 92 (اولين سال دولت يازدهم) سهم عرضه بنزين پاك كمتر از 10 درصد بوده است.

توزیع نفت سفید



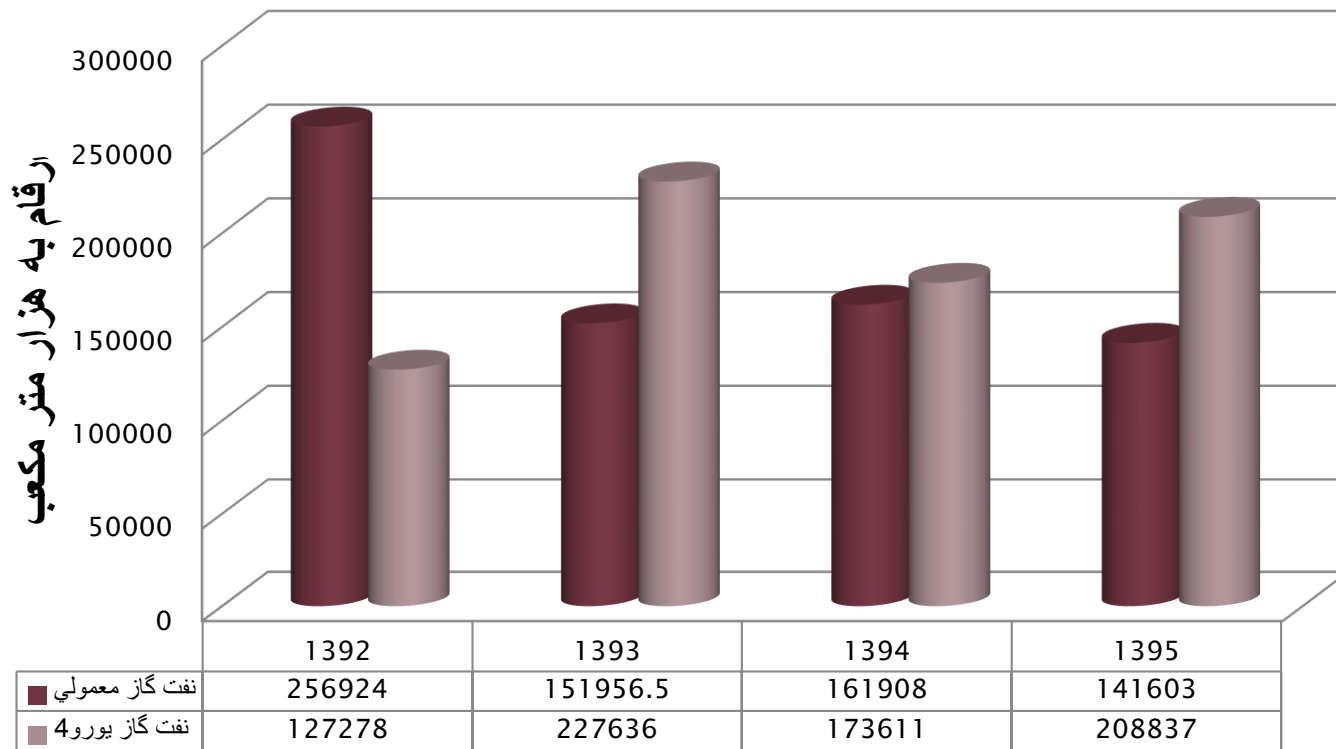
در سالهای فعالیت دولت یازدهم با ادامه توسعه شبکه گازرسانی در مصرف سوختهای مایع حرارتی (نفت سفید) کاهش مصرف داشته ایم بنحویکه در مقایسه سال 1395 نسبت به سال 92 (سال ابتدای دولت) و سال گذشته به ترتیب بیش از 23 و 8 درصد کاهش مصرف را تجربه نموده ایم.

نفت گاز غیر نیروگاهی



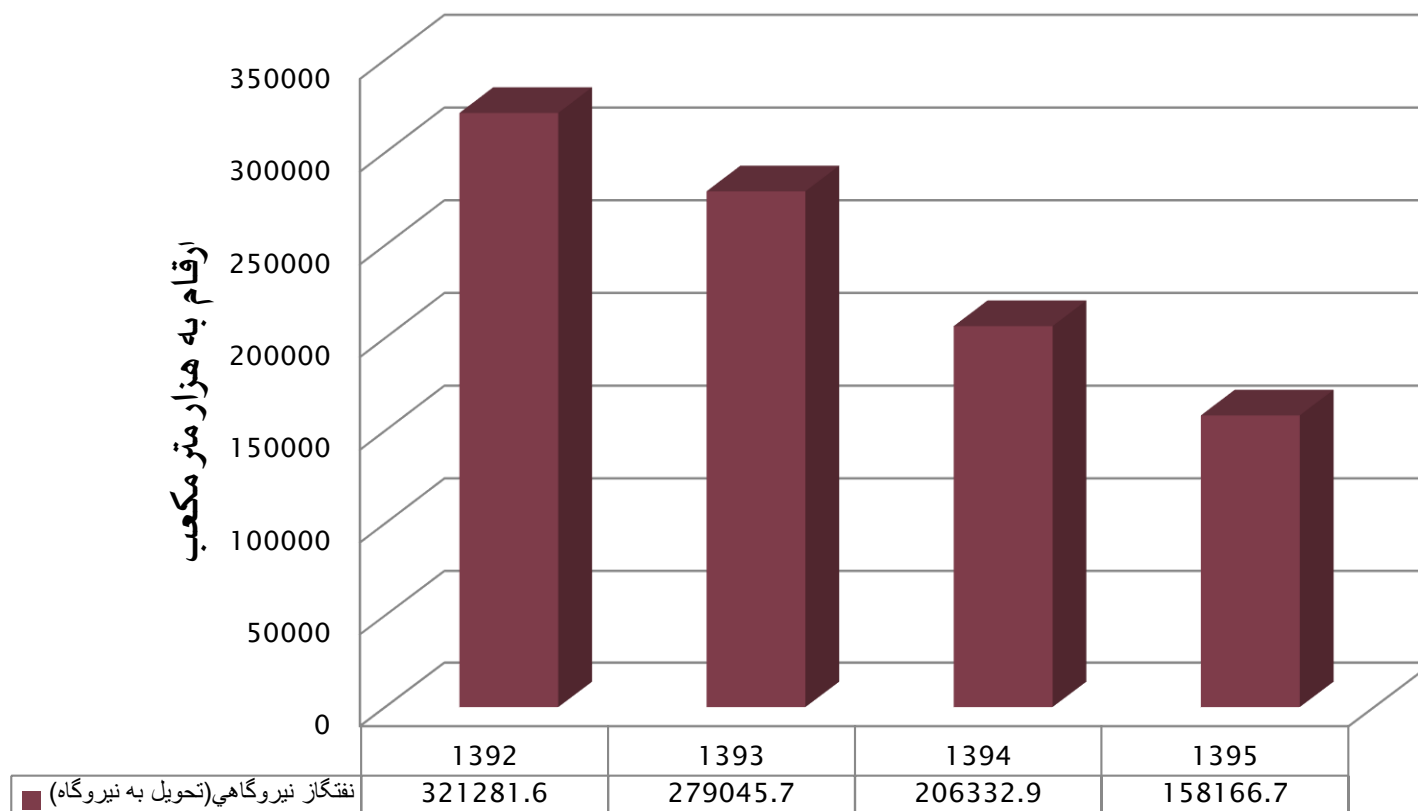
در سال 1395 مصرف نفت گاز غیر نیروگاهی نسبت به سال 1392 با کاهش 33762000 متر مکعب بیش از 8 درصد روند نزولی طی نموده است که یکی از علل اصلی این امر اتصال بنگاههای تولیدی به شبکه سراسری گاز میباشد. ضمن اینکه از علل افزایش عرضه نفت گاز سال 95 نسبت به 94 افزایش تعداد جایگاههای عرضه کننده نفت گاز بخش حمل و نقل در سطح استان می باشد.

سبد نفتگاز توزیعی غیر نیروگاهی



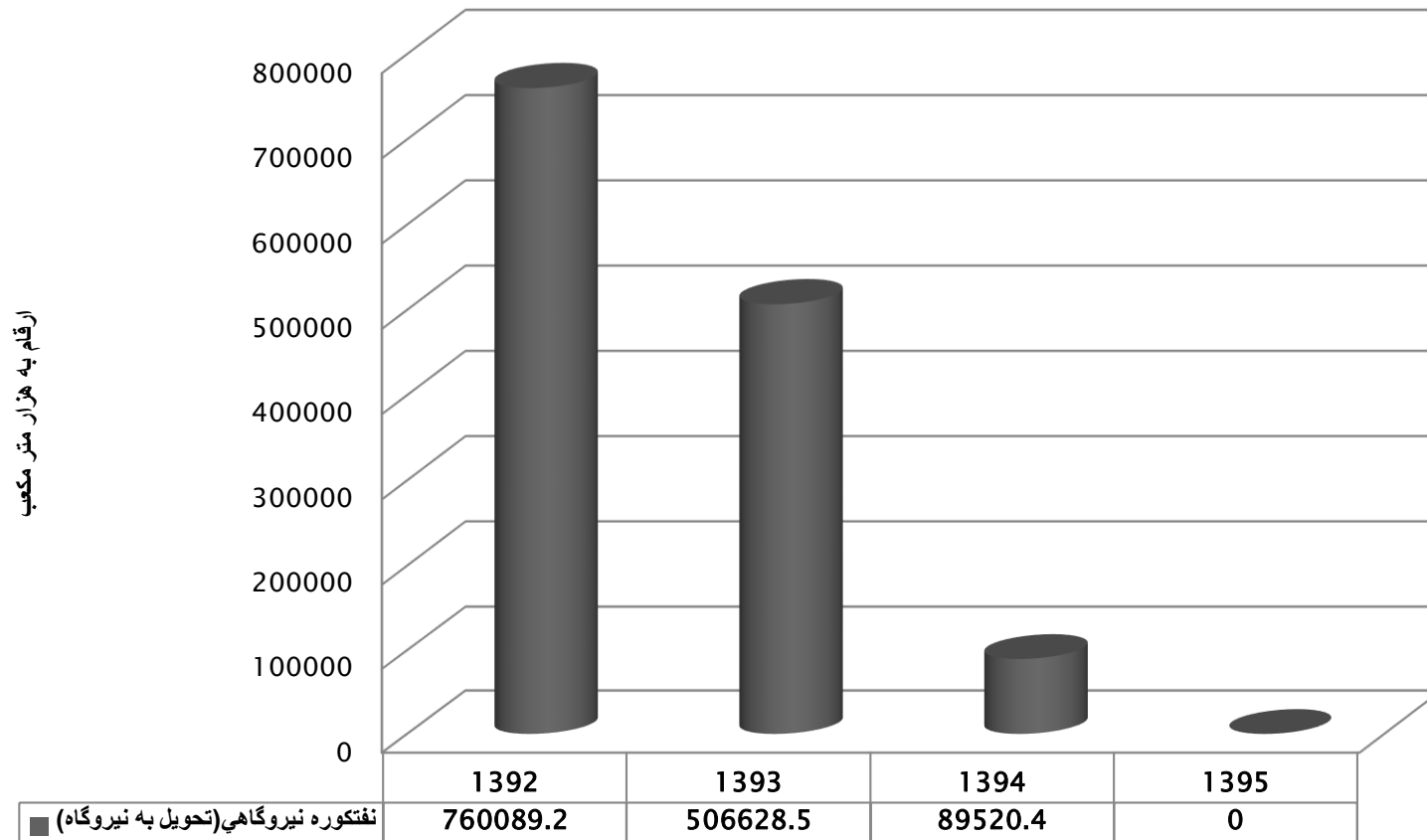
▶ در طول فعالیت دولت یازدهم قریب به 100 درصد نفتگاز توزیعی بخش حمل و نقل دیزلی در سطح استان با استاندارد یورو 4 صورت پذیرفته به عبارت دیگر نفتگاز معمولی خوراک بنگاههای تولیدی و بخش کشاورزی بوده است.

نفت‌گاز نیروگاهی (تحويل به نیروگاه شهید منتظر قائم)



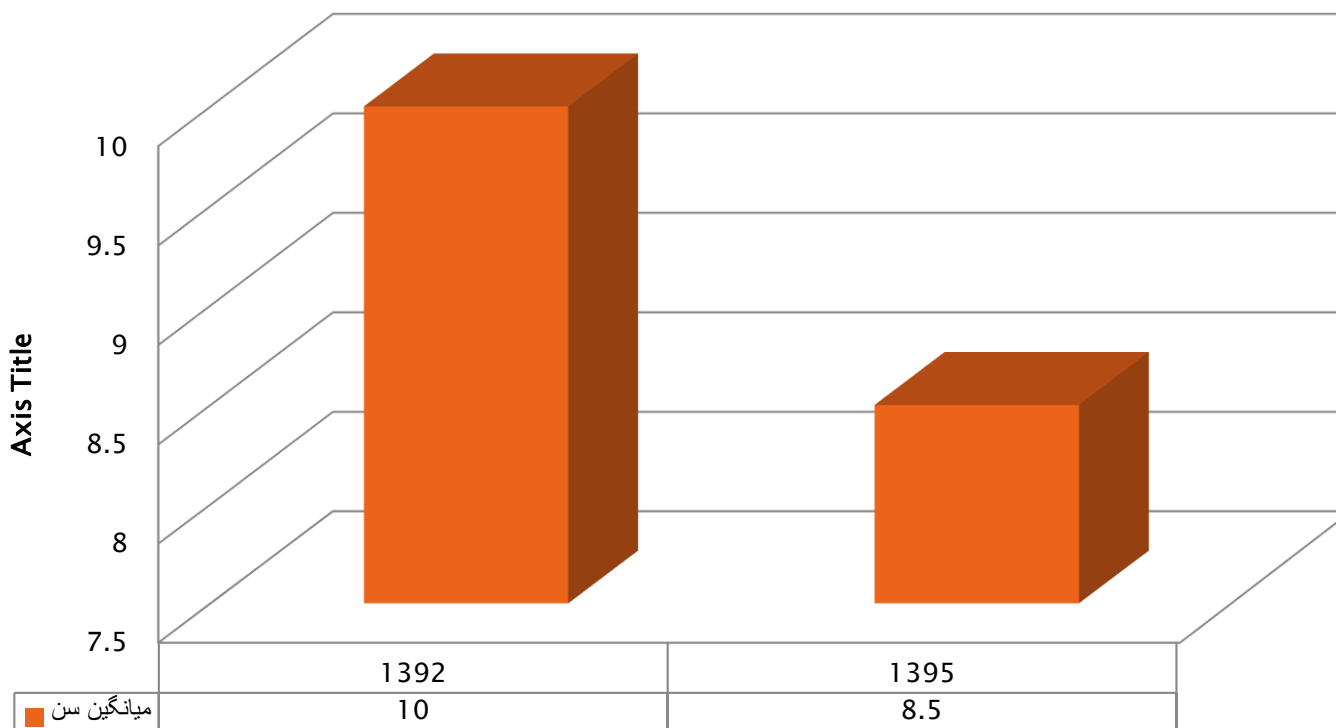
همانگونه که در نمودار بالا مشخص می باشد طی سالهای فعالیت دولت یازدهم میزان تحوili سوخت نفت‌گاز به تنها نیروگاه برق مستقر در استان کاهش داشته که علت این امر افزایش تامین خوراک گاز طبیعی نیروگاه با عنایت به افزایش تولید گاز در کشور و همچنین توجه ویژه دولت محترم به مسائل زیست محیطی استان بوده است

نفتکوره نیروگاهی (تحويل به نیروگاه)



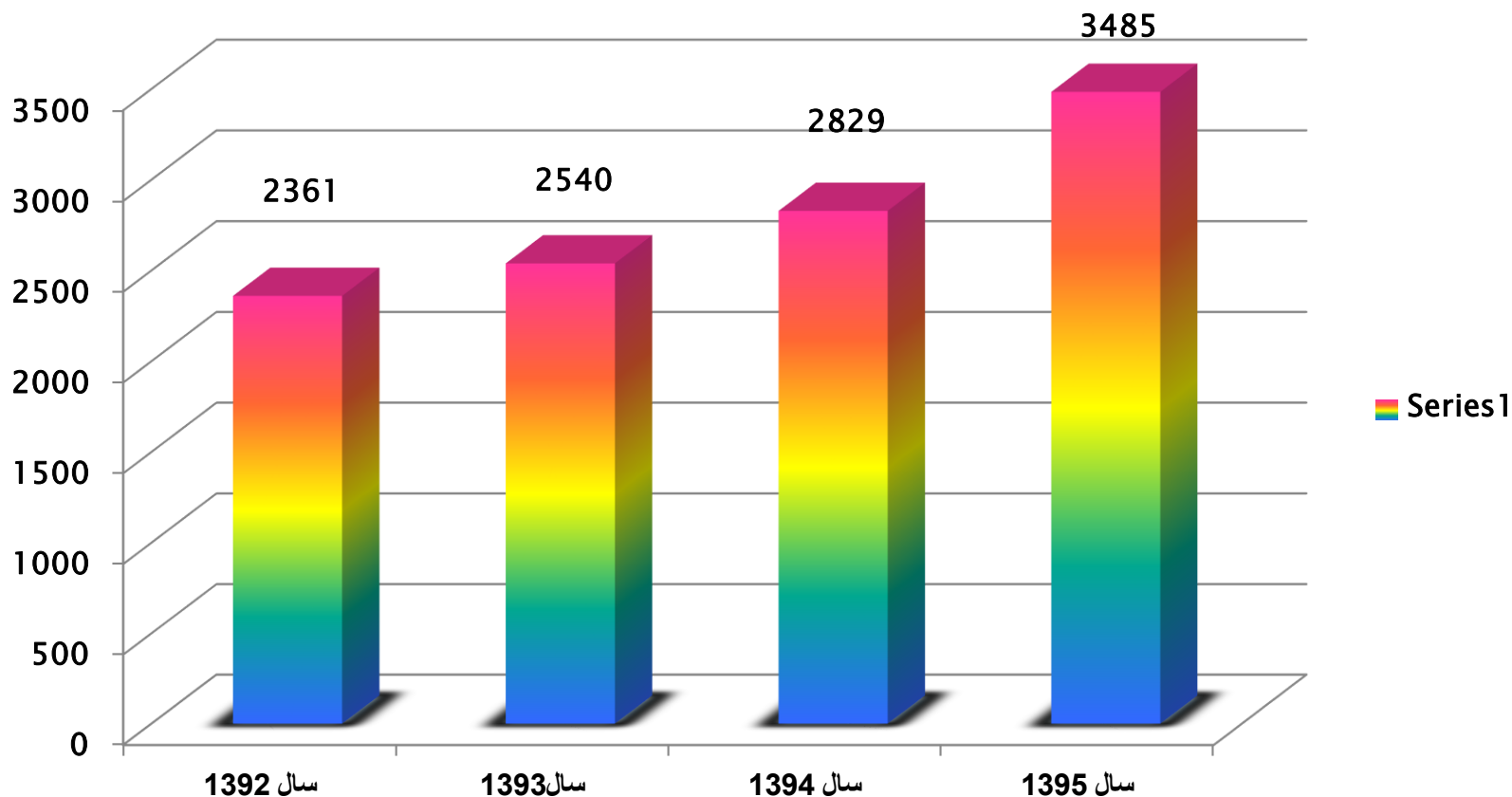
در راستای سیاست دولت جهت کاهش آلودگی هوای کلانشهرها و بدنبال حکم مراجع محترم قضایی استان مصرف نفتکوره از بهار سال ۱۳۹۴ توسط نیروگاه منتظر قائم متوقف بنابراین مقداری از تحویلی سال ۱۳۹۳ و تمام تحویلی ۱۳۹۴ در مخازن نیروگاه دیو و سال ۱۳۹۵ نیز مقدار تحویلی صفر می باشد

میانگین سن ناوگان سوخت‌رسانی البرز

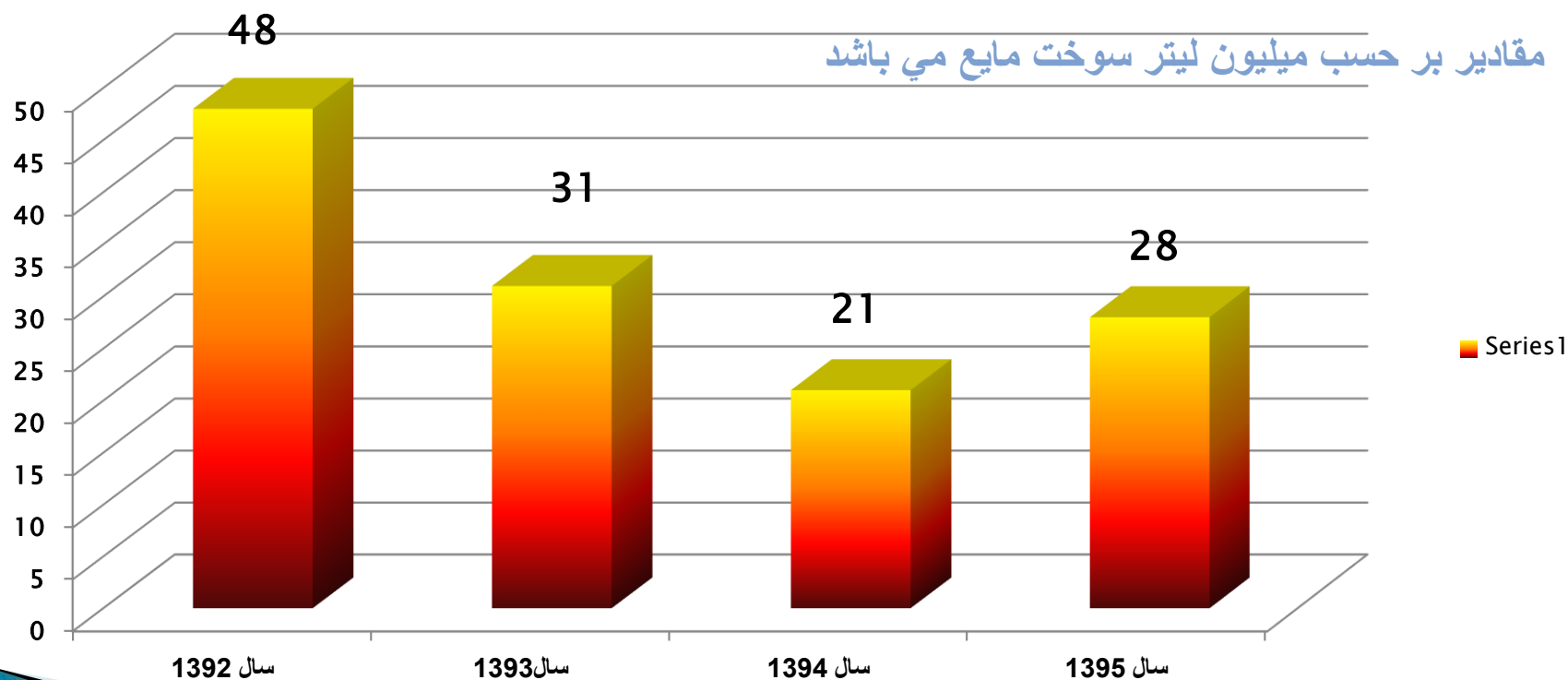


در طول فعالیت دولت یازدهم با توان و سرمایه گذاری بخش خصوصی نسبت به کاهش سن ناوگان حمل و نقل (نوسازی ناوگان) شرکت ملی پخش منطقه البرز اقدام گردیده است.

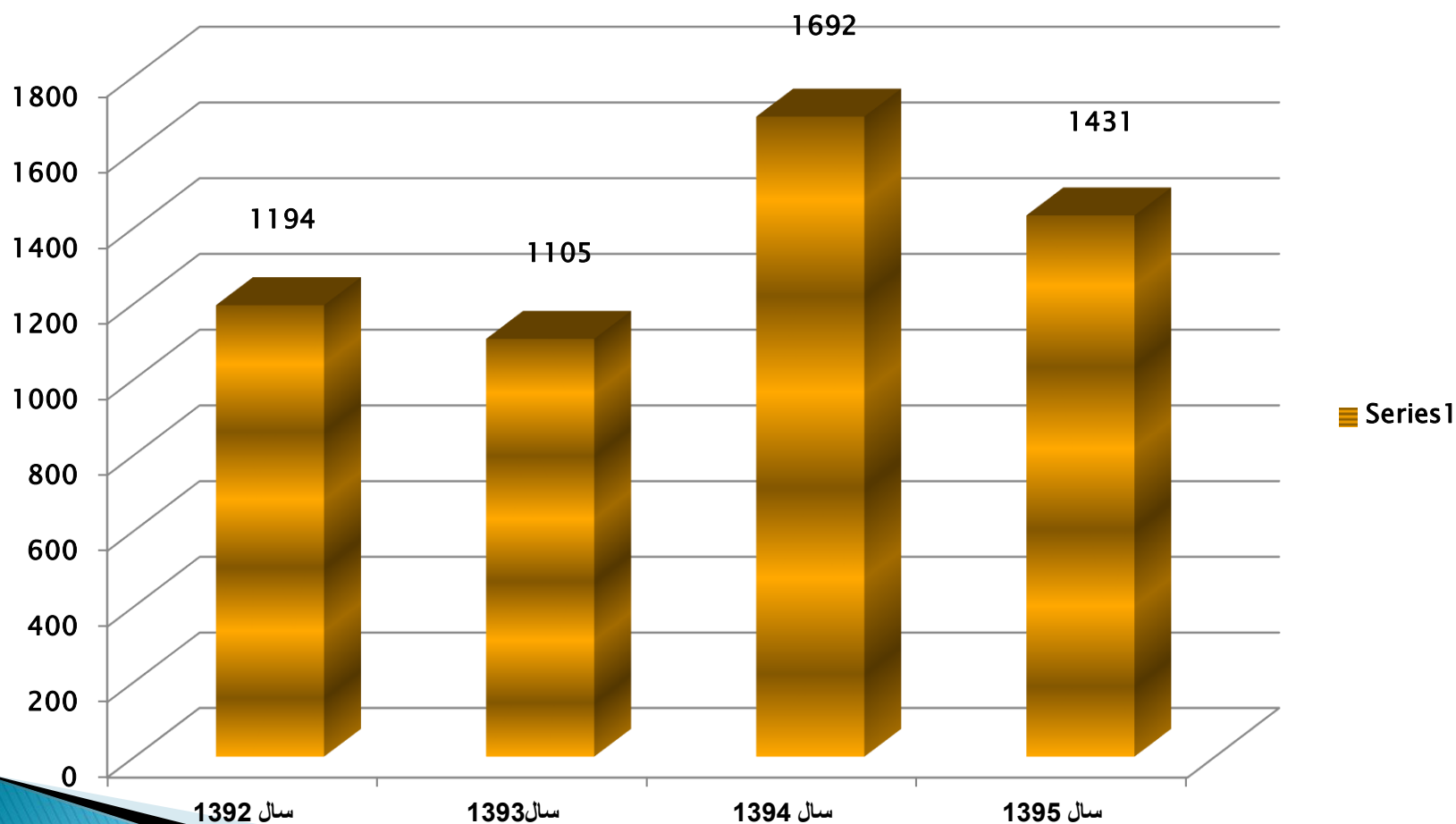
تعداد بازدیدهای کنترل کیفی انجام شده از جایگاههای عرضه سوخت
(جایگاه در حال حاضر ۶۵)
در سطح استان البرز از سال ۹۲ لغایت سال ۹۵



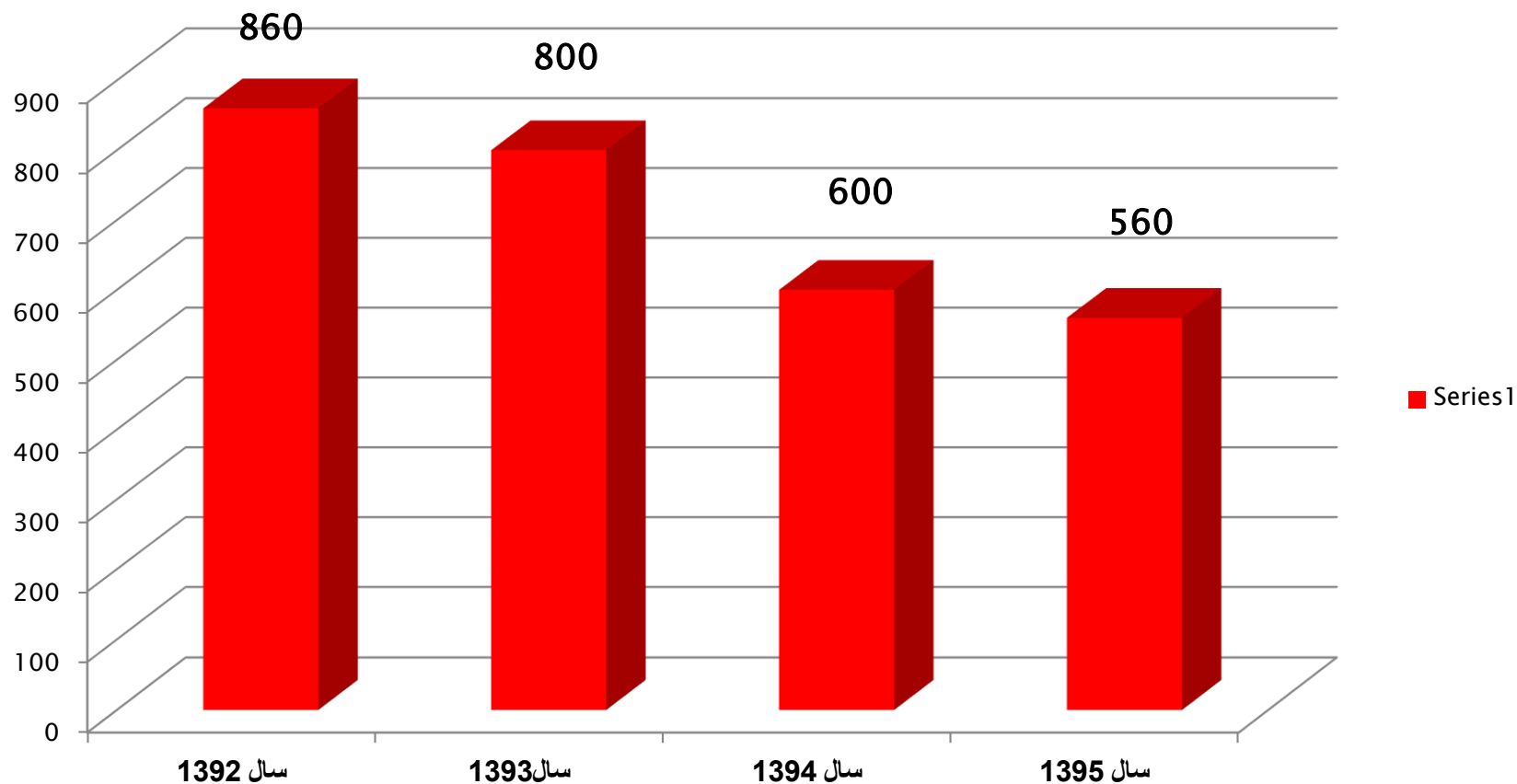
براساس دستورالعمل ستاد مرکزی مبارزه با قاچاق سوخت، سازمانهای متولی موظفند متقاضیان عمده بخشهای مختلف مصرف سوخت (کشاورزی، صنعت و...) را با مقدار سوخت مورد نیاز برآورد نموده و در سایت تجارت آسان به شرکت ملی پخش معرفی نمایند. این شرکت پس از بازدید میدانی و کارشناسی، با حفظ چرخه تولید، سوخت مورد نیاز آنها را تحویل نموده است. میزان سوخت مایع صرفه جویی شده حاصل از اختلاف برآورد سازمانهای متولی با شرکت ملی پخش (بر حسب میلیون لیتر در سال) در سالهای ۹۲ تا ۹۵ نشان داده شده است. (این صرفه جویی معادل یکصد و پنجاه میلیارد تومان در طول چهار سال می باشد)



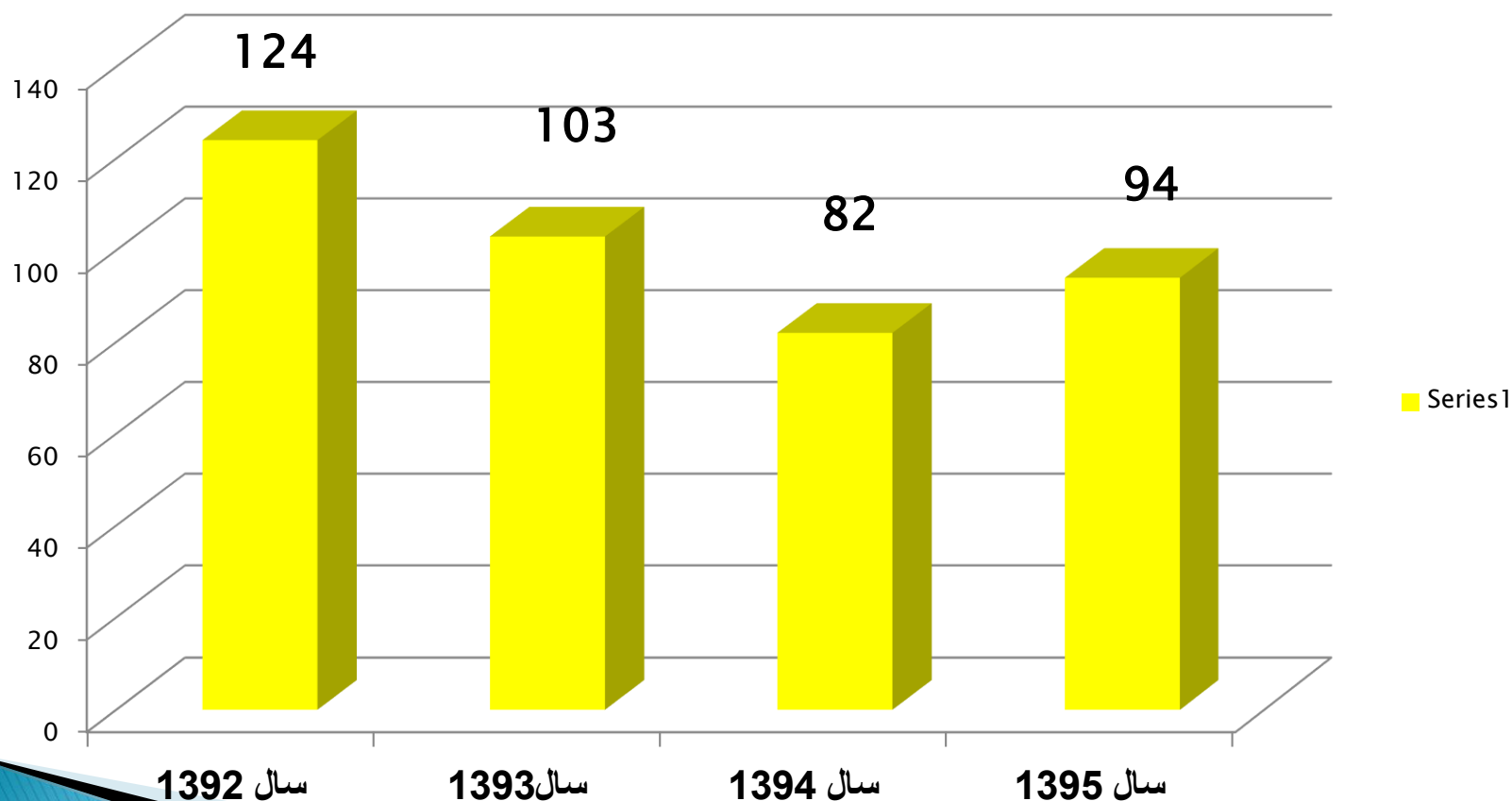
تعداد بازدیدهای انجام شده سالانه از مصرف کنندگان عمده سوخت بخش صنعت، کشاورزی، پروژه های عمرانی و راهسازی و.... بمنظور کارشناسی و برآورد نیاز واقعی آنها و جلوگیری از هدر رفت سوخت.



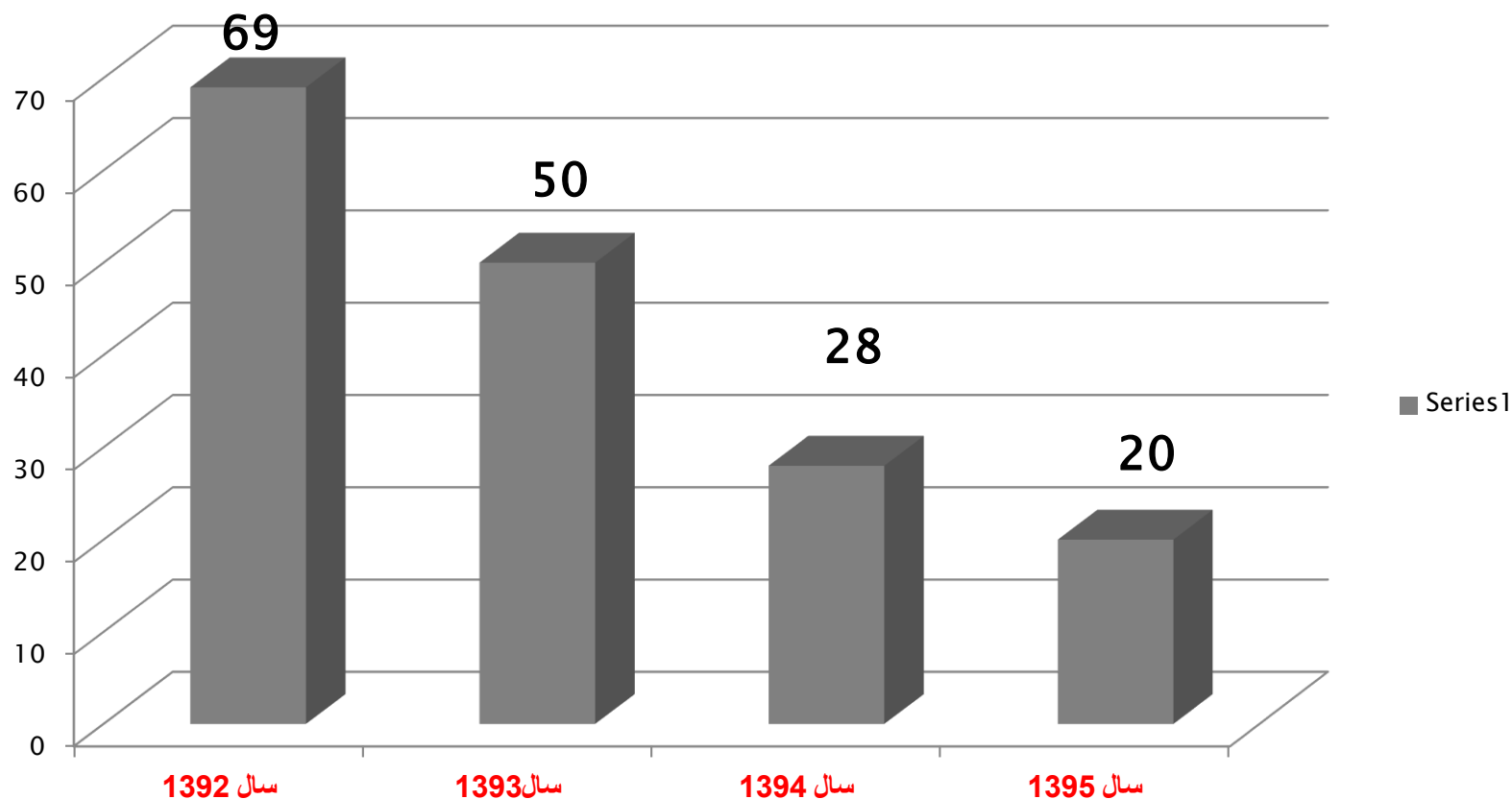
تعداد سهمیه بگیران عمده سوخت مایع (نفتگاز و نفتکوره و نفت سفید) بخش اداری، دولتی، خدماتی، صنعتی، کشاورزی و راه و ابنیه استان البرز (بجز حمل و نقل و نیروگاه)



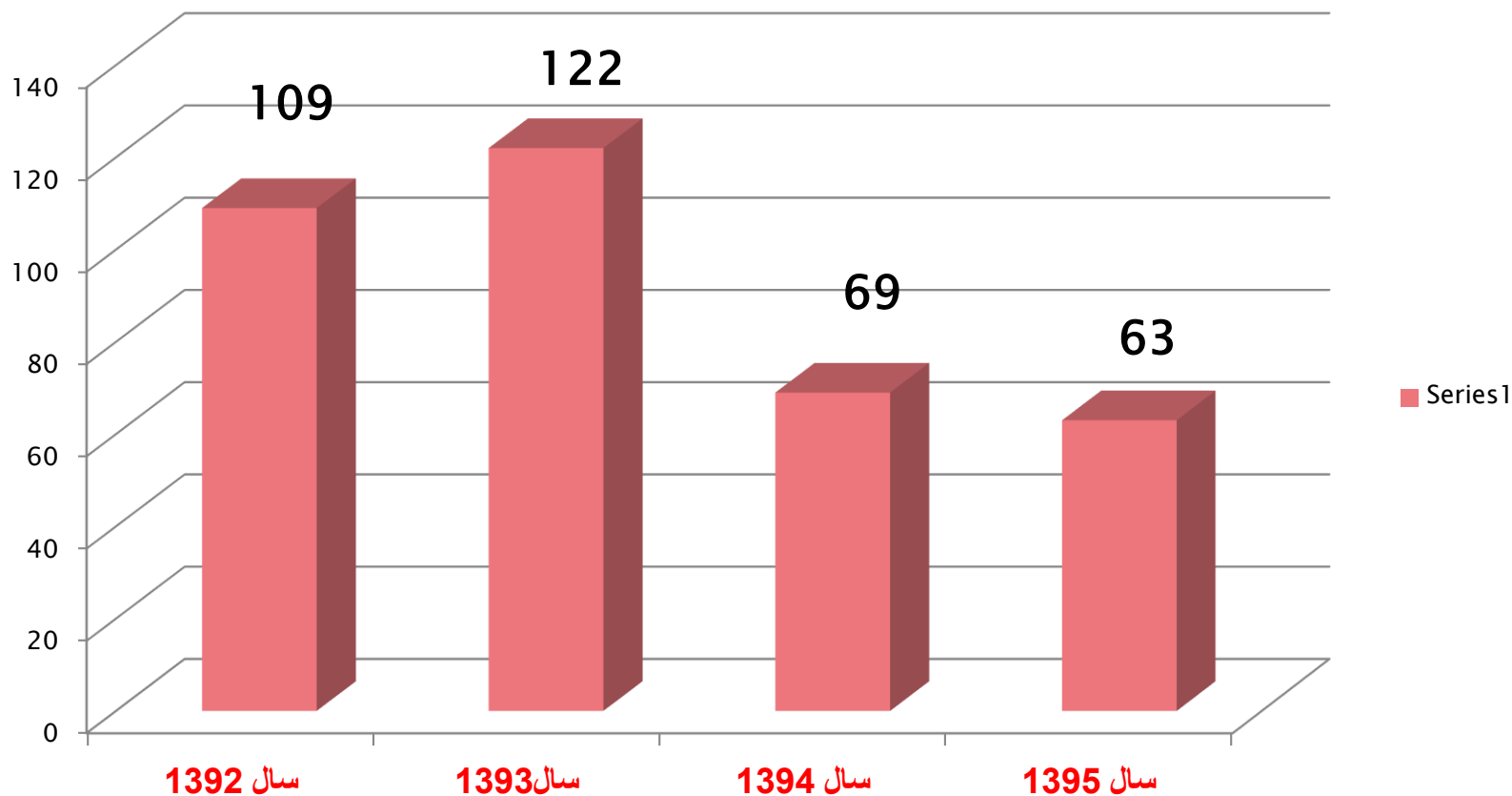
توزیع سالانه نفتگاز (بر حسب میلیون لیتر) به سهمیه بگیران عمده (بجز حمل و نقل و نیروگاه) سوخت استان البرز. رشد سال 95 مربوط به فعال شدن پروژه های بزرگ راه سازی شمال و جنوب استان می باشد.



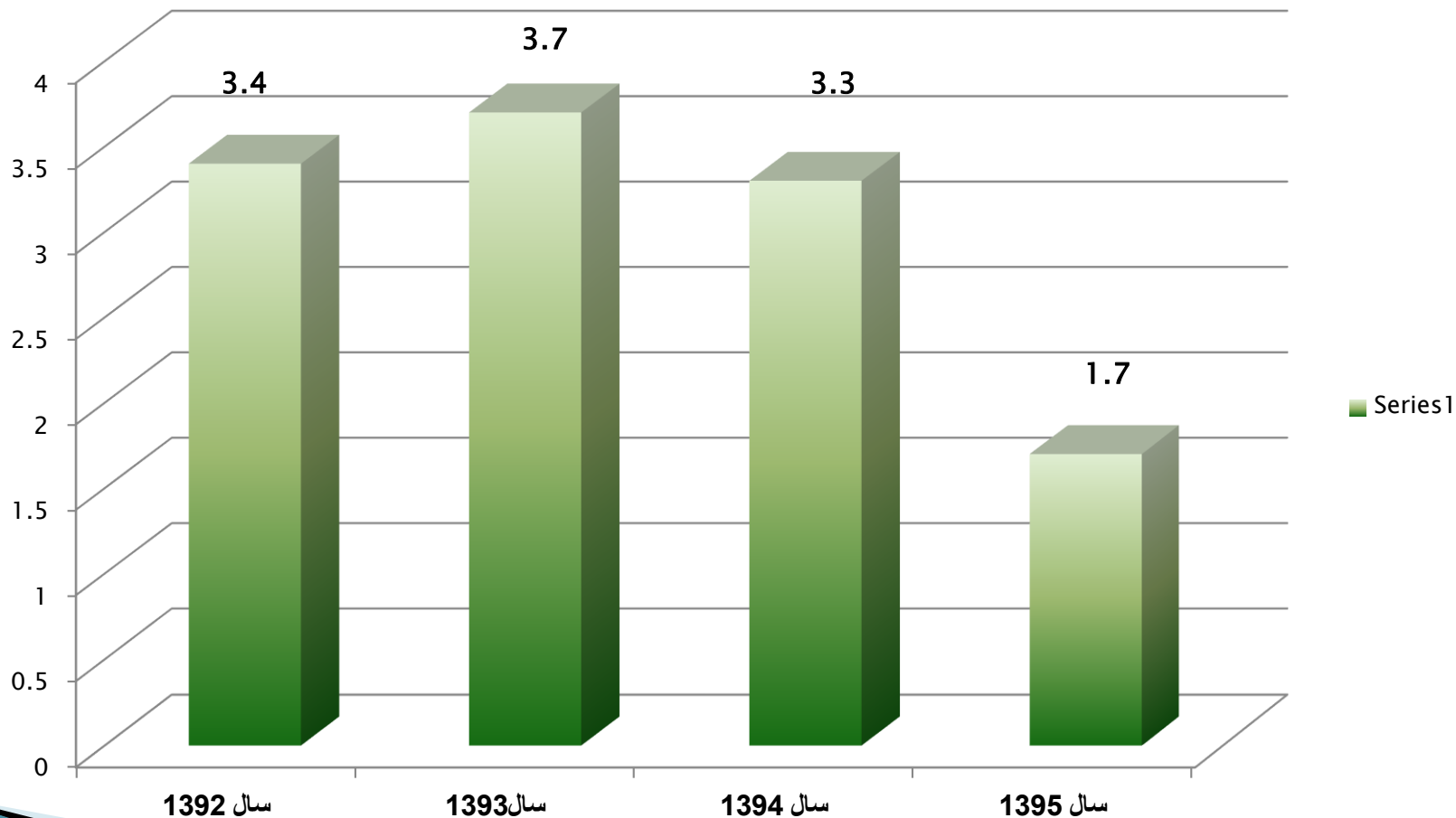
توزیع سالانه نفتکوره (برحسب میلیون لیتر) به سهمیه بگیران عمده (بجز نیروگاه) استان البرز. علت کاهش مصرف ساماندهی و تبدیل به گاز طبیعی کلیه کوره های آجرپزی و تعدادی از کارخانجات بزرگ و ریخته گری های استان است که این موضوع گام بزرگی در زمینه توجه به مسائل زیست محیطی و کاهش آلودگی هوا می باشد.



تعداد سهمیه بگیران تبدیل شده از سوخت مایع به گاز طبیعی، تعدیل و قطع سهمیه در زیر نشان داده شده است.



پی گیریهای لازم در ارتباط با تبدیل مصرف کنندگان عمده (کارخانجات و ...) به گاز طبیعی با همکاری شرکت گاز و همچنین تعدیل و قطع سهمیه واحدهای غیر فعال توسط کارشناسان این شرکت، اقدام شایسته ای در خصوص **صرفه جویی و صیانت از سوخت های مایع و همچنین حفاظت از محیط زیست** بوده است.
(مقادیر صرفه جویی شده بر حسب میلیون لیتر در ماه می باشد)



پرداختی های شرکت بین سال های ۹۲ الی ۹۵ (ارقام به میلیون ریال)

سال	ناخالص کارمزد مجاری عرضه	ناخالص حقوق و دستمزد	ناخالص قراردادها	ناخالص کرایه حمل	جمع پرداختی های هر سال
۹۲	۲۱۰,۴۹۶	۵۲,۱۴۳	۶۰,۲۰۵	۷۴,۴۳۹	۳۹۷,۲۸۳
۹۳	۲۹۴,۵۹۵	۷۵,۱۳۴	۱۰۰,۳۹۶	۸۳,۵۲۳	۵۵۳,۶۴۸
۹۴	۴۰۸,۷۵۸	۸۹,۰۰۴	۶۱,۳۸۱	۹۸,۲۶۹	۶۵۷,۴۱۲
۹۵	۴۵۰,۰۳۵	۱۰۳,۱۴۷	۹۱,۲۵۹	۱۱۲,۹۴۵	۷۵۷,۳۸۶
جمع	۱,۳۶۳,۸۸۴	۳۱۹,۴۲۸	۳۱۳,۲۴۱	۳۶۹,۱۷۶	
جمع کل شاخص ها در دوره چهار ساله					۲,۳۶۵,۷۲۹

عناوین مهمترین پروژه های اجرا شده در سالهای ۹۲ الی ۹۵

ردیف	عنوان پروژه	مبلغ پیمان (ریال)
۱	زیبا سازی، تعمیرات اساسی تاسیسات و تجهیزات جایگاه شرکتی کرج	۳/۴۹۳/۰۰۰/۰۰۰
۲	لایروبی، تعمیرات اساسی، رنگ آمیزی و بازرسی فنی مخازن انبار نفت	۲۴/۰۰۰/۰۰۰/۰۰۰
۳	اجرای کولینگ و فومینگ و استاندارد سازی مخازن انبار نفت شهید دولتی	۳۰/۰۰۰/۰۰۰/۰۰۰
۴	تهیه و نصب سامانه vapor saver در جایگاه سوخت شرکتی کرج به منظور کاهش اثرات زیست محیطی بخارات بنزین و بازگشت بخارات به چرخه سوخت که سبب حفظ سرمایه و منابع ملی می گردد.	۵/۹۴۰/۰۰۰/۰۰۰
۵	بهسازی انبار قدیم نفت و ایجاد فضای مناسب جهت ورزش و تمرینات ورزشی کارکنان شرکت	۲/۳۳۰/۰۰۰/۰۰۰
۶	احداث استخر آب آتش نشانی و افزایش قدرت دیزل پمپهای آتش نشانی و نصب شش دستگاه مانیتور ۲۷۰۰ لیتری آب و فوم آتش نشانی انبارنفت	۳/۸۶۰/۰۰۰/۰۰۰
۷	تعمیرات اساسی، مقاوم سازی، زیبا سازی و یکپارچه سازی ساختمان های انبار نفت	۶/۲۰۰/۰۰۰/۰۰۰
۸	تعمیرات اساسی، نوسازی و زیبا سازی تنها جایگاه سوخترسانی جاده چالوس به منظور ارائه خدمات مطلوب به مسافران و مردم	۴/۱۸۸/۰۰۰/۰۰۰
۹	ساخت ده باب سرویس بهداشتی مجاور جایگاه سوخت شرکتی نسا به همراه سیستم پکیج دفع فاضلاب متناسب با شرایط اقلیمی و جغرافیایی	۱/۵۶۶/۰۰۰/۰۰۰

عناوین مهمترین پروژه های اجرا شده در سالهای ۹۲ الی ۹۵

ردیف	عنوان پروژه	مبلغ پیمان (ریال)
۱۰	دیوار کشی انبار نفت کرج و نصب حفاظهای پیرامونی	۹/۳۹۵/۰۰۰/۰۰۰
۱۱	توسعه پارکینگ نفتکشها، احداث استراحتگاه رانندگان حمل فرآورده های نفتی و ایجاد مسیر تردد جدید	۱۵/۷۸۴/۰۰۰/۰۰۰
۱۲	بهینه سازی ساختمان شماره ۲ شرکت که بهره برداری از آن، افزایش رضایتمندی کارکنان و مراجعین را بدنبال داشته است.	۳/۰۸۰/۰۰۰/۰۰۰
۱۳	اصلاح زیرساختهای فرسوده ارتباطی و مخابراتی انبار نفت شهید دولتی با ایجاد شبکه مکانیزاسیون و فیبر نوری جدید در راستای مکانیزاسیون و تسهیل فرآیند ارسال فرآورده به مصرف کنندگان و همچنین ایجاد یک شبکه تلفن سانترال جدید در انبار نفت	۲/۶۷۱/۰۰۰/۰۰۰
۱۴	بروزرسانی سیستم حفاظت الکترونیک پیرامونی انبار نفت شهید دولتی تکمیل	۱/۶۵۵/۰۰۰/۰۰۰
۱۵	توسعه و بازسازی آشپزخانه – رستوران و رختکن کارکنان در انبار نفت شهید دولتی	۵/۰۰۰/۰۰۰/۰۰۰
۱۶	تعمیرات اساسی ساختمانها و ابنیه شرکت در شهرستانهای هشتگرد، کرج و نساء، حفظ و مراقبت از دارایی های فیزیکی	۴/۱۴۲/۰۰۰/۰۰۰

عملکرد واحد بازرسی و نظارت در رسیدگی به تخلفات

پرونده مطرح شده سال ۹۵	پرونده مطرح شده سال ۹۴	پرونده مطرح شده سال ۹۳	پرونده مطرح شده سال ۹۲	
		33	2	فروردین
9	42		11	اردیبهشت
		22	9	خرداد
26		35	15	تیر
	15	76	18	مرداد
8			3	شهریور
2	7	44	58	مهر
2		50	42	آبان
		58	176	آذر
6	75	69	351	دی
15		34	16	بهمن
15		24	17	اسفند
83	139	445	718	جمع

کارتهای مسدود شده بر اساس پایش عملکرد رانندگان متخلف

ماه	تعداد کارت سال ۹۲	تعداد کارت سال ۹۳	تعداد کارت سال ۹۴	تعداد کارت سال ۹۵
فروردین		۷		
اردیبهشت	۴	۱۳۱		۴۷
خرداد	۸		۵۵	۳۸
تیر	۵۳		۱۷	
مرداد	۱۹			۵۷
شهریور			۴۸	۷۳
مهر	۳۸			۳
آبان	۸۹		۲۳	
آذر	۵۵		۱۱	
دی	۲۵	۲۸	۹۷	۱۴۵
بهمن	۵۹			
اسفند	۲	۱۲	۲۷	
جمع	۳۵۲	۱۷۸	۲۷۸	۳۶۳

آمار فرآورده مکشوفه بنزین (ارقام به لیتر)

بنزین				ماه
۱۳۹۵	۱۳۹۴	۱۳۹۳	۱۳۹۲	
۴۰	۰	۰	۰	فروردین
۰	۰	۰	۰	اردیبهشت
۰	۰	۰	۰	خرداد
۱۶۰	۰	۰	۰	تیر
۰	۰	۰	۰	مرداد
۰	۰	۰	۰	شهریور
۰	۰	۰	۰	مهر
۰	۰	۰	۰	آبان
۰	۰	۰	۰	آذر
۰	۰	۰	۰	دی
۰	۰	۰	۰	بهمن
۰	۰	۰	۰	اسفند
۲۰۰	۰	۰	۰	جمع

آمار فرآورده مکشوفه نفت سفید، نفتگاز و نفتکوره (ارقام به لیتر)

نفتکوره				نفتگاز				نفت سفید				
۹۵	۹۴	۹۳	۹۲	۹۵	۹۴	۹۳	۹۲	۹۵	۹۴	۹۳	۹۲	
۰	۰	۰	۱۷۰۰۰	۶۰۰۰	۷۰۰	۹۲۰۰	۳۶۰۰	۲۰۰۰	۰	۰	۰	فروردین
۰	۰	۸۰۰۰	۰	۱۰۲۰۰	۶۳۳۰۰	۱۱۵۰۰۰	۴۳۰۰	۲۰۰۰	۰	۰	۰	اردیبهشت
۰	۱۳۲۲۰	۰	۰	۲۸۰۰	۲۵۴۰۰	۵۹۰۰۰	۰	۰	۰	۰	۶۰	خرداد
۰	۰	۲۶۰۰۰	۰	۷۴۰۰	۲۹۰۰۰	۱۱۰۰۰۰	۰	۰	۰	۰	۰	تیر
۰	۶۰۰۰	۰	۰	۵۰۰	۱۵۶۰۰	۲۸۰۰۰	۸۱۷۰۰	۴۰۰۰	۰	۰	۰	مرداد
۰	۰	۰	۲۵۵۰۰	۱۸۵۰۰	۹۵۷۰۰	۸۹۷۰۰	۳۲۸۰۰	۲۳۰۰	۰	۷۰۰	۳۰۰۰۰	شهریور
۰	۰	۰	۰	۱۰۹۷۰۰	۳۰۲۰۰	۷۰۶۰۰	۲۸۷۰۰	۰	۰	۰	۰	مهر
۰	۰	۰	۰	۳۹۰۰	۴۱۷۰۰	۱۰۱۴۰۰	۱۹۲۵۰۰	۱۸۰۰	۱۵۰۰	۳۱۷۰۰	۸۰۰۰	آبان
۰	۱۷۰۰۰	۰	۰	۱۱۴۰۰	۲۹۵۰۰	۵۷۴۰۰	۲۹۰۰	۰	۰	۲۹۲۰۰	۳۳۰۰	آذر
۰	۰	۰	۰	۱۴۰۰	۵۴۵۰۰	۰	۰	۰	۰	۰	۰	دی
۰	۰	۰	۰	۳۲۲۰۰	۷۳۵۰۰	۸۵۰۰	۹۳۰۰	۲۰۰۰	۰	۲۴۰۰	۰	بهمن
۰	۰	۲۴۷۰۰	۰	۲۱۳۰۰	۳۳۹۲۰	۳۹۵۰۰	۱۳۰۰	۲۳۰۰	۰	۰	۰	اسفند
۰	۳۵۲۲۰	۵۸۷۰۰	۴۲۵۰۰	۲۲۵۳۰۰	۳۵۱۲۷۰	۶۵۲۷۵۰	۳۵۷۱۰۰	۱۶۴۰۰	۱۵۰۰	۶۴۰۰۰	۴۷۰۰۰	جمع

جایگاه های CNG

الف) توسعه، احداث و راه اندازی

سال	تعداد جایگاه راه اندازی شده
۱۳۹۲	۱۲
۱۳۹۳	۵
۱۳۹۴	۲
۱۳۹۵	۲
جمع کل	۲۱

جایگاه های CNG

ب) ایجاد اشتغال مستقیم

سال	تعداد شغل های ایجاد شده
۱۳۹۲	۶۹
۱۳۹۳	۲۹
۱۳۹۴	۱۲
۱۳۹۵	۱۲
جمع کل	122

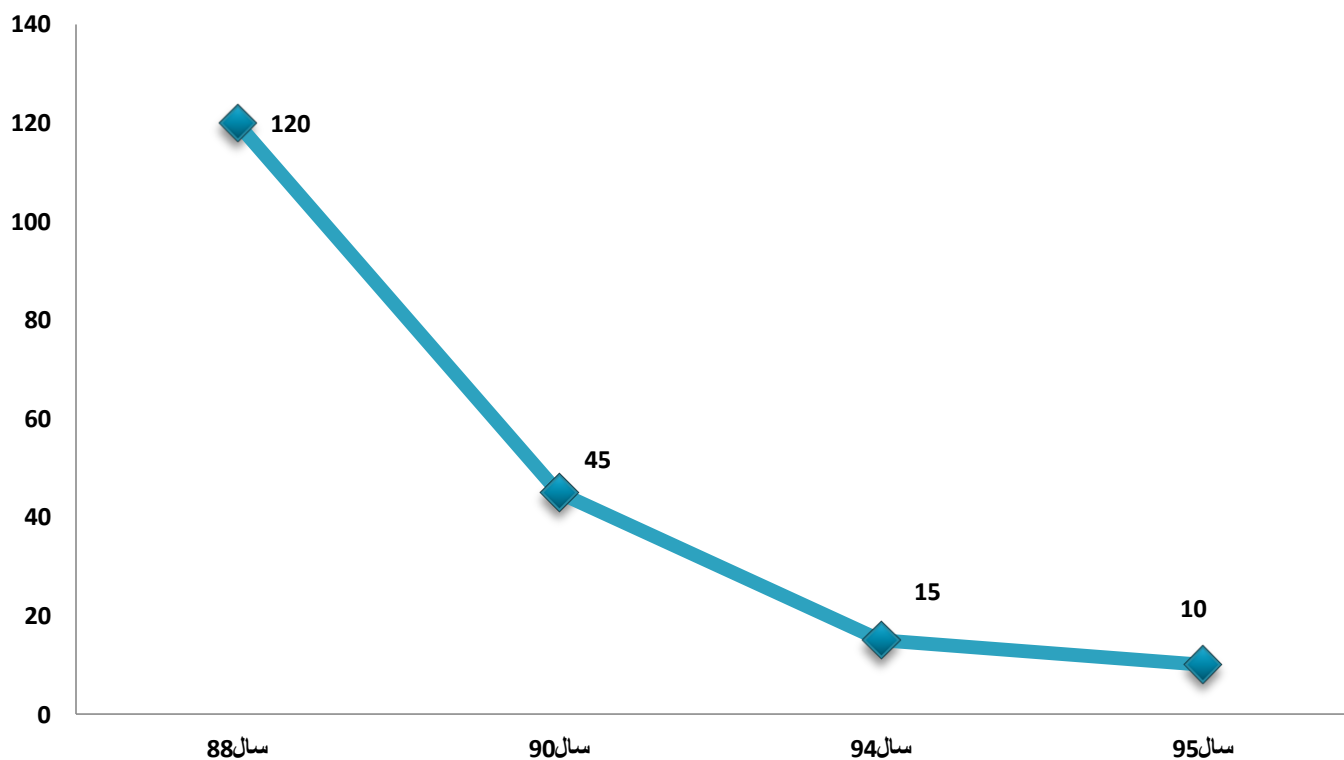
جایگاه های CNG

ج) عرضه گاز CNG

سال	میزان عرضه گاز (میلیون مترمکعب)
۱۳۹۲	۲۲۷
۱۳۹۳	216
۱۳۹۴	216
۱۳۹۵	216
جمع کل	875

جایگاه های CNG

(د) روند کاهش زمان انتظار سوخت گیری (دقیقه)



جایگاه های مایع (بنزین)

الف) توسعه، احداث و راه اندازی

سال	تعداد جایگاه راه اندازی شده
۱۳۹۲	۲
۱۳۹۳	۴
۱۳۹۴	۳
۱۳۹۵	۲
جمع کل	۱۱

جایگاه های مایع (بنزین)

ب) ایجاد اشتغال مستقیم

سال	تعداد شغل های ایجاد شده
۱۳۹۲	۲۱
۱۳۹۳	۳۸
۱۳۹۴	۲۴
۱۳۹۵	۱۳
جمع کل	96

دستاوردهای ایجاد سامانه الکترونیکی توزیع نفت سفید بجای کالا برگ

- ▶ انعطاف پذیری در مدیریت سهمیه ها
- ▶ کنترل بیشتر عرضه خارج از شبکه فرآورده های نفتی
- ▶ مدیریت بهینه مصرف
- ▶ وجود بانک اطلاعات مستند
- ▶ بالا بودن ضریب امنیت در توزیع
- ▶ در دسترس بودن بروزترین و دقیق ترین آمار از سامانه درخصوص توزیع فرآورده های نفتی در فروشندگیها

نقاط قوت

- برخورداری از زیر ساخت‌های مناسب فنی و مهندسی و عملیاتی در امر سوخت‌رسانی
- برخورداری از زیر ساخت‌های مناسب مخابراتی و ارتباطی و سخت افزاری و سیستم های مکانیزه
- نوسازی و توسعه ناوگان حمل و نقل جاده ای
- جنبه های نوآوری در سطح منطقه و اجرای پروژه های پایلوت مکرر، بلحاظ نزدیکی با پایتخت و ستاد مرکزی شرکت
- حمایت مدیران ارشد در ارتقا عملکرد فرآیندها و سیستم ها و بهینه سازی

چالش ها و تهدیدها

- *افزایش روزافزون مصرف فرآورده های نفتی بواسطه رشد جمعیتی و افزایش وسایل نقلیه
- * کاهش نسبت ظرفیت انبارنفت به میزان تقاضا (در حال حاضر ظرفیت انبار پاسخگوی نیاز حداقل ۲۰ روز استان میباشد)
- *وجودترافیک و تشکیل صفوف طولانی و پیمایش مسیر های مازاد جهت دسترسی به جایگاه های توزیع سوخت
- *ضرورت افزایش تعداد جایگاه عرضه سوخت
- *توزیع نامناسب جغرافیائی احداث جایگاه های توزیع سوخت با توجه به قیمت منطقه ای زمین در نقاط پرتردد بویژه مراکز شهرستانهای استان
- *مشکلات توزیع و سهمیه بندی نفت سفید و نفتگاز جزء ، کشاورزی و سایر مشکلات فعلی سامانه فروش فرآورده های نفتی